



FACULDADES
DOM BOSCO

TUTORIAIS



Apresentação


Prezado(a) aluno(a),

para auxiliá-lo na navegação no Ambiente Virtual de Aprendizagem (AVA), elaboramos este tutorial, que reúne informações básicas sobre o funcionamento do ambiente.

Esperamos que este documento seja uma ferramenta útil para navegação no AVA com facilidade

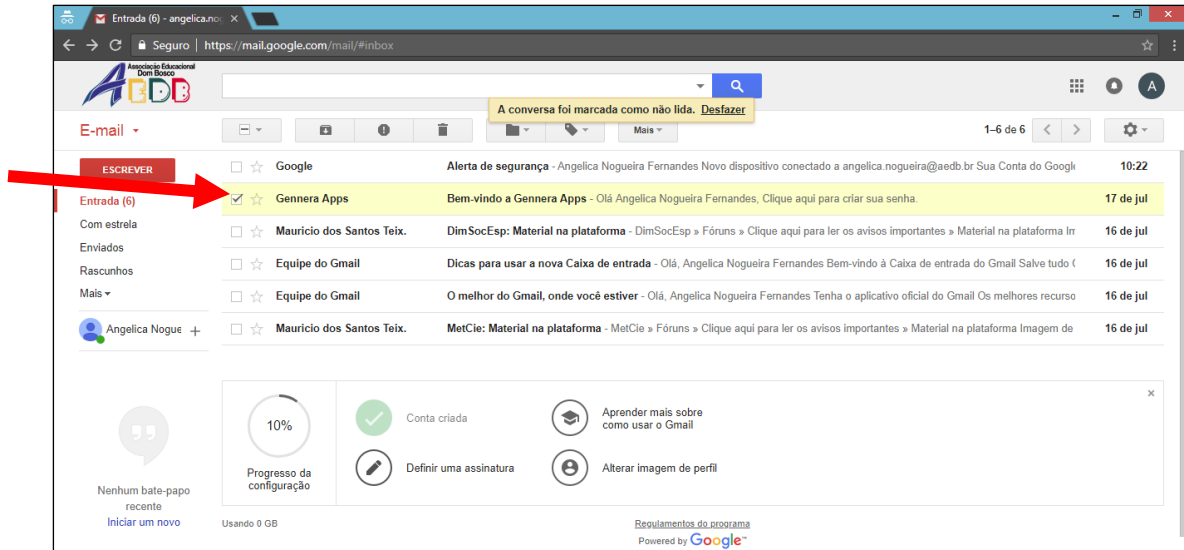
Boa leitura! E bons estudos!

NEAD - Núcleo de Educação a Distância

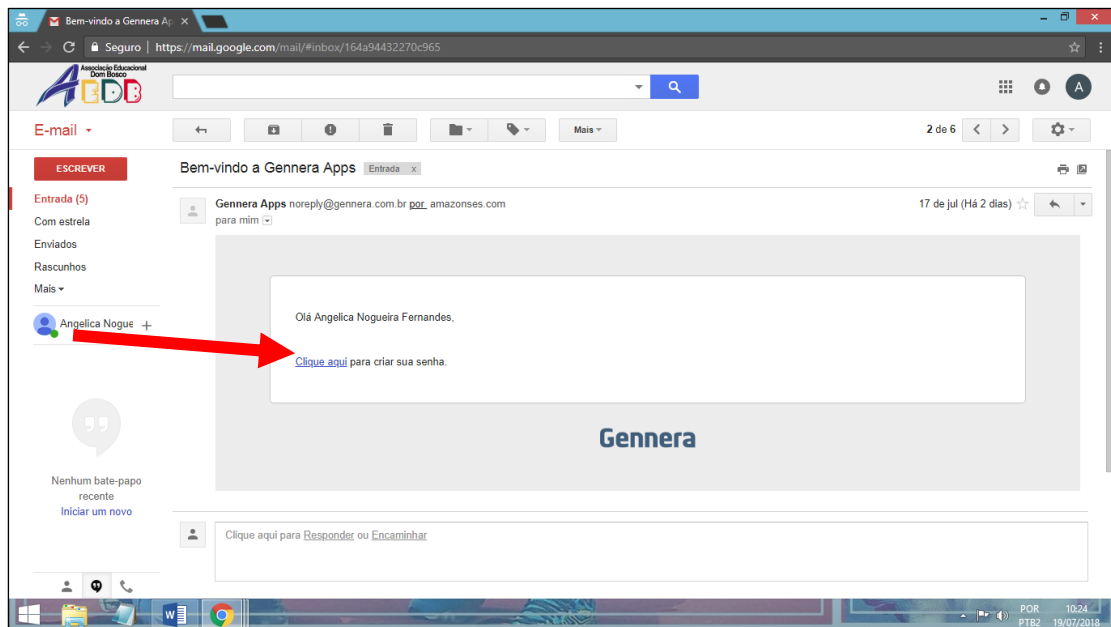


COMO ACESSAR O PORTAL ACADÊMICO

1. Abra seu e-mail institucional e localiza na caixa de entrada um e-mail do “Gennera Apps”.



2. Clique neste e-mail e será exibido um link para criar sua senha.

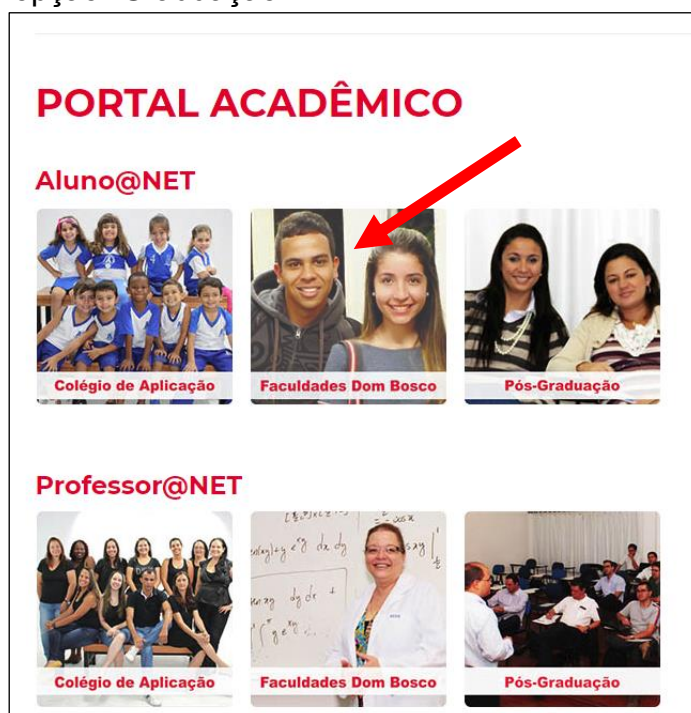


3. Abrirá uma janela do “Gennera Apps” para a criação de uma senha.
4. Para acessar a página do “Portal Acadêmico” acesse o site da AEDB (<https://www.aedb.br>)

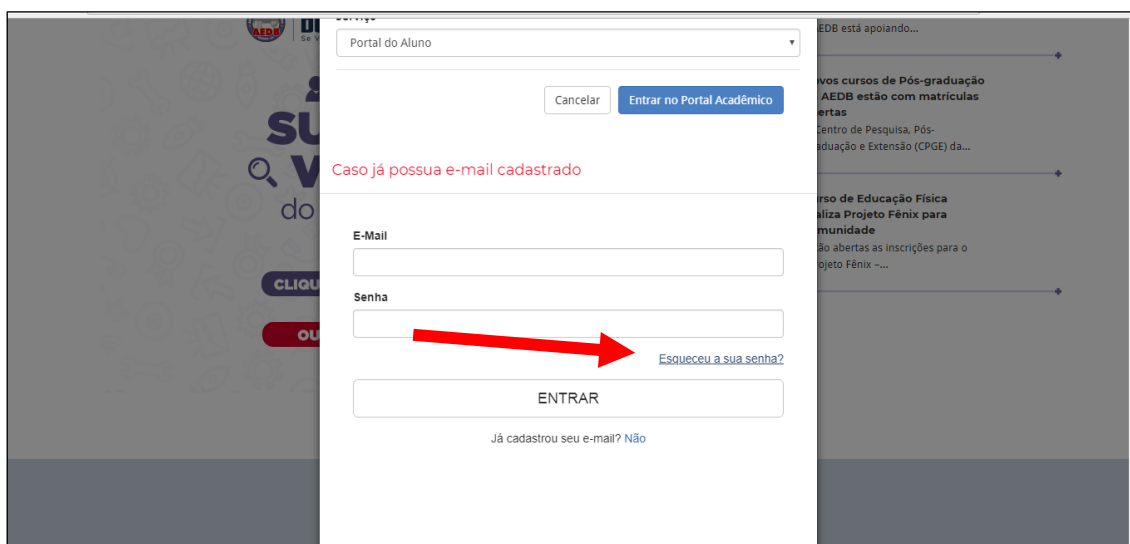
5. Clique no ícone



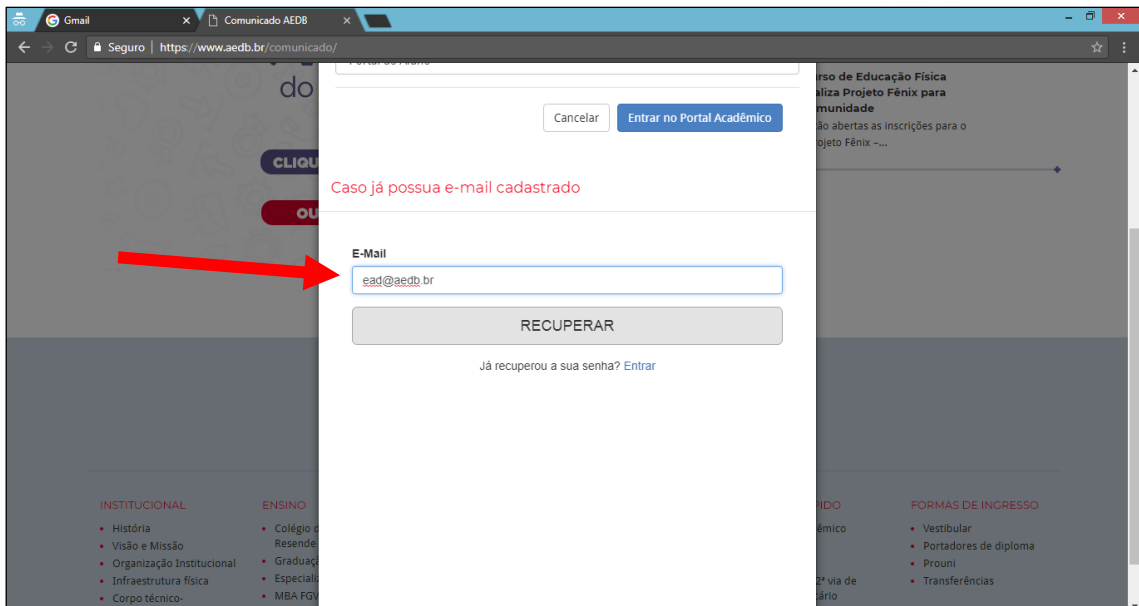
6. Abrirá uma janela para selecionar as opções de curso.
7. Selecione a opção “Graduação”.



8. Informe seus dados de acesso do portal acadêmico.
9. Caso, não tenha recebido o e-mail do “Gennera Apps”, clique no link “Esqueceu senha” e informe seu e-mail institucional para a recuperação de uma nova senha.



10. Abrirá a janela para informar o e-mail institucional para a recuperação da senha.



11. Será enviado para o e-mail institucional um link para criar uma nova senha.
12. O Portal Acadêmico poderá visualizar extratos de notas, boletos, etc.

Atenção: Caso tenha dúvidas relacionadas ao uso do Portal Acadêmico, entre em contato pelo telefone: 3383-9000.